

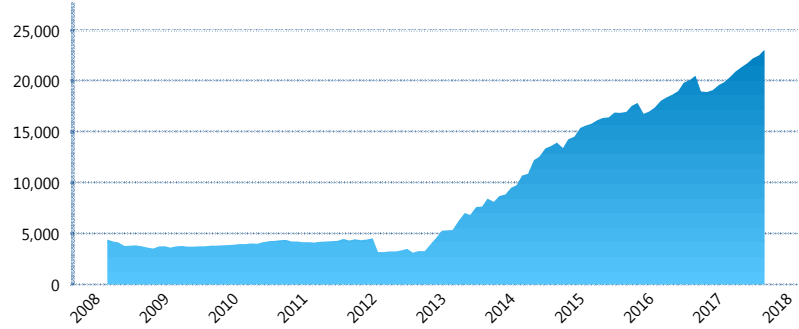
I. INFORMACIÓN FINANCIERA

I) Detalles del Fondo

Detalles del Fondo	
Razón Social	Siefore Azteca Básica 4, S.A. de C.V.
Inicio de Operaciones	03/03/2008
Tipo de Fondo	Básica
Clave Bolsa	AZTBAS4
Activos Administrados *	23,104
ISIN	MX54AZ040029
Comisión Anual	1.10%
Administrador	Afore Azteca, S. A. de C. V.
Director General	C. Sr. Eduardo Benigno Parra Ruiz
Presidente del Consejo	Ricardo Benjamín Salinas Pliego

Activos Administrados *

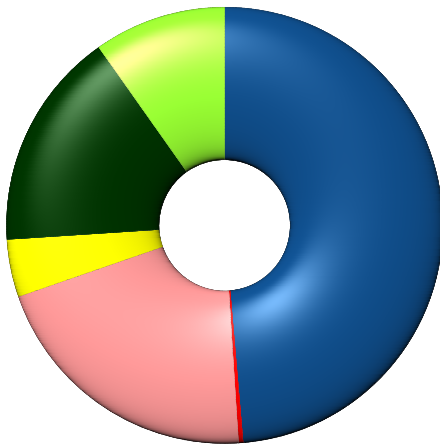
\$23,104



*Cifras en millones de pesos

Contiene el efecto de fusiones, cortes transversales y transferencias por edad. Para mayor información consultar: <http://www.consar.gob.mx/gobmx/Aplicativo/Factsheets/EC/ECSAR.pdf>

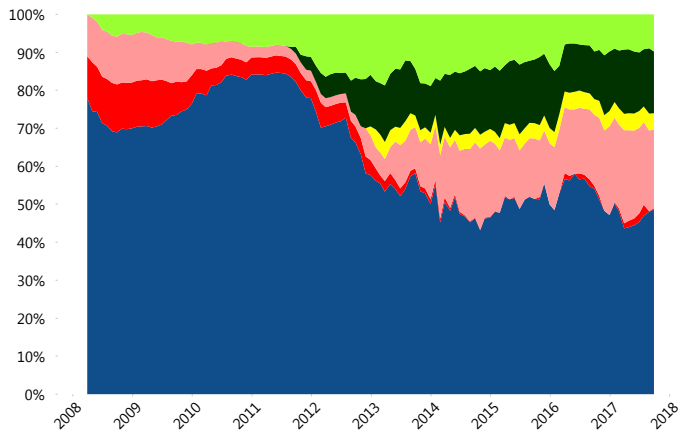
II) Inversiones



Deuda Gubernamental	48.64%
Deuda Internacional	0.33%
Deuda Nacional	20.73%
FIBRAS	4.26%
Renta Variable Internacional	16.25%
Renta Variable Nacional	9.79%

Tipo de Instrumento		Azteca (SB4)	Sistema Básicas 4**
Renta Variable Nacional	Renta Variable Nacional	9.79%	7.83%
	Total	9.79%	7.83%
Renta Variable Internacional	Renta Variable Internacional	16.25%	18.33%
	Total	16.25%	18.33%
Mercancías	Mercancías	0.00%	0.42%
	Total	0.00%	0.42%
FIBRAS	FIBRAS	4.26%	1.93%
	Total	4.26%	1.93%
Estructurado	Estructurados	0.00%	4.89%
	Total	0.00%	4.89%
Deuda Nacional	Aerolíneas	0.00%	0.02%
	Alimentos	0.00%	0.37%
	Automotriz	0.31%	0.20%
	Banca de Desarrollo	0.42%	1.59%
	Bancario	1.00%	1.11%
	Bebidas	0.67%	0.73%
	Cemento	0.00%	0.06%
	Centros Comerciales	0.00%	0.10%
	Consumo	0.00%	0.29%
	Deuda CP	0.21%	0.01%
	Empresas Productivas del Estado	4.46%	2.19%
	Estados	0.96%	0.59%
	Europesos	0.18%	3.04%
	Grupos Industriales	0.86%	0.53%
	Infraestructura	3.18%	3.27%
	Otros	0.19%	0.96%
	Papel	0.00%	0.05%
Serv. Financieros	5.45%	0.49%	
Siderúrgica	0.25%	0.01%	
Telecom	0.56%	1.18%	
Transporte	0.20%	0.59%	
Vivienda	1.84%	1.42%	
Total	20.73%	18.79%	
Deuda Internacional	Deuda Internacional	0.33%	1.32%
	Total	0.33%	1.32%
Deuda Gubernamental	BONDES	2.67%	0.33%
	BONOS	12.61%	14.26%
	BPA182	0.00%	0.01%
	CBIC	1.32%	2.67%
	CETES	3.17%	3.62%
	REPORTO	4.45%	2.12%
	UDIBONO	24.01%	22.44%
	UMS	0.42%	1.05%
	Total	48.64%	46.49%
	Total	100.00%	100.00%

Evolución de Inversiones



Deuda Gubernamental	Renta Variable Internacional
Deuda Internacional	Renta Variable Nacional
Deuda Nacional	
FIBRAS	

**Considera las inversiones de todo el grupo de SIEFORES Básicas 4
Cifras al cierre de septiembre de 2017

III) Desempeño

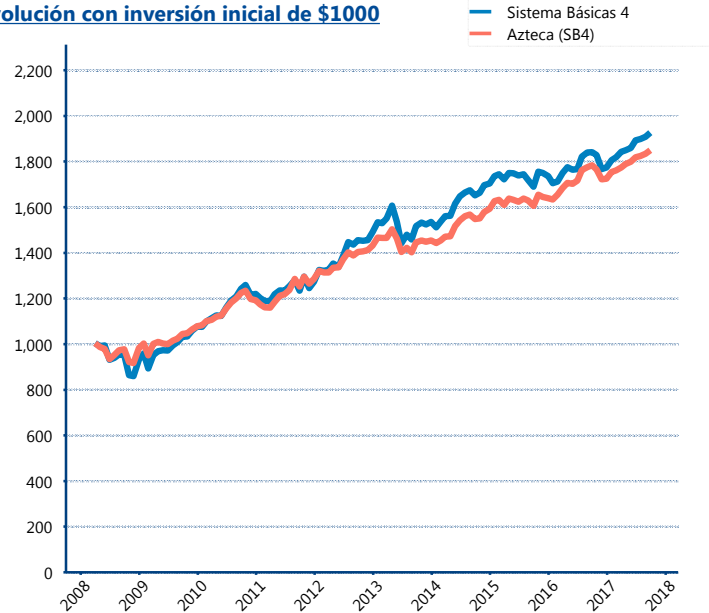
Rendimiento Bolsa

Tipo	Azteca (SB4)	Sistema Básicas 4
1 año	3.69%	4.63%
2 años	7.24%	6.73%
3 años	6.03%	5.22%
5 años	5.54%	5.62%

Indicador de Rendimiento Neto

Siefore	IRN %
Profuturo (SB4)	8.41%
SURA (SB4)	7.83%
Banamex (SB4)	7.44%
Coppel (SB4)	6.88%
PensionISSSTE (SB4)	6.83%
Metlife (SB4)	6.76%
Principal (SB4)	6.61%
XXI-Banorte (SB4)	6.49%
Azteca (SB4)	6.49%
Invercap (SB4)	5.76%
Inbursa (SB4)	5.42%
Promedio Simple	6.81 %
Promedio Ponderado	7.10 %

Evolución con inversión inicial de \$1000



Construido con el precio de la Siefore registrado en la Bolsa Mexicana de Valores

IV) Medidas de sensibilidad y riesgos

Evolución del Plazo Promedio Ponderado

